

★ 操 作 方 法 ★

マンガのページの上でクリックすると次のページを表示します。右クリックすると前のページに戻ります。

※ Macintosh で、マウスに右クリックの設定をしていない方は、キーボードの「control」キーを押しながらマウスをクリックすると前のページに戻ります。

※ iPad では、上下スクロールでご覧いただけます。

ヤマ日記

第 37 話



まきのまさる

その衝撃の事件は
こんなことから
始まった――


わたし 海王食品営業部
係長 山崎アヤメ(28・独身)

海王食品株式会社

名字の「山」と名前の「メ」を
くっつけて通称ヤマメちゃん

はい
海王食品
営業部です





ああ 見ろよ この連休

土	日	月	火	水	木	金	土	日
29	30	1	2	3	4	5	6	7

9連休

1日と2日に有休を取ればなんと9連休だぞ



アホか
おまえは
何が12連休だ
バカ!!



すげ〜ぜ
今年は!!

そして
8日・9日・10日と
無断欠勤すれば
12連休〜!!

ぐっ



バカ
おまえのは
落ち着きの
ない子供と一緒だ!!

これも
かなしい
サラリーマンの
性だな

とまあ
そんなことを
考えていたら
何だかじつと
していられなくて
つい仕事を……



そーか
ゴールデン
ウィークか…

おお
優太か

はい
海王食品
営業部

うん
な・に・せ
12・連・休
だもんね

どーだやマメ
今年の
ゴールデン
ウィークは
釣りですが
あるぞー



ああ
もちろん
釣りに
行くさ
な・に・せ
12・連・休
だからな

ゴールデン
ウィークに
釣りに
行くかって!?

ちがうって
いうのに
!!



ちがうって
!!



そーなん
です!!
(ASAYAN風に)

平成12年度 玉淀湖より上流荒川水系

◎山女魚、岩魚、解禁期間 3月1日より9月30日。解禁時間 3月1日午前6時。



じつは今年 平成12年
秩父漁協は2月末と3月末に
4120kgのヤマメの成魚放流を
したのですが、そのうちの1600kg
を今年初めて荒川本流(秩父市巴川橋
より下流玉淀湖まで)に放流したのです

入漁料 (消費税込)
甲種漁業(年券) **8,400円**
船地全魚種(渓流は季節のみ)
乙種漁業(年券) **2,600円**
船・網類(ヤマメ・イワナ)を除く
船日釣 船地全魚種
店売 **2,100円**
山女魚・岩魚日釣 船を除く
店売 **1,600円**
山女魚・岩魚・船日釣
現場売 **3,000円**
雑魚日釣 船・網類(ヤマメ・イワナ)を除く
店売 **400円**
現場売 **500円**

渓流
(ヤマメ、いわな他)
禁漁期間
平成12年
10月1日
平成13年
2月28日


稚魚放流 105,000尾
発眼卵放流 200,000粒

準渓流 (別紙)
友釣専用区
特別釣区
・秩父セメントベルトコンベア橋～旧武の鼻橋
・栗谷湖橋～菅野橋、赤平川野平橋～荒川出合

秩父漁業協同組合

埼玉県秩父市番場町12-3 電話 0494(22)0460番

じつは
サクラマスも
入れてあったのです



その1600kgのヤマメ
の成魚放流の中に

3月1日の解禁日 私(作者)は釣りの師匠と友人の3人で荒川の上流 中津川に入ったのですが
 (この時は人が多いためエサ釣りです)



釣りの師匠 吳山さん

ガイド兼ドライバー 上福岡市の市会議員 鈴木さん


気温マイナス5度という寒さで魚の活性は悪く

目の前にいっぱい魚は見えるのにさっぱり釣れず

なにせ3日前に放流したばかりだから魚はいっぱいいる



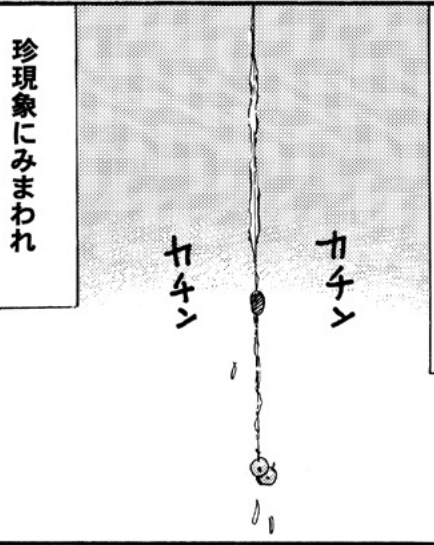
おまけに水温よりも気温の方が低いから仕掛けを出す



釣り糸についた水のしずくがあっというまに凍ってしまうという

カチン

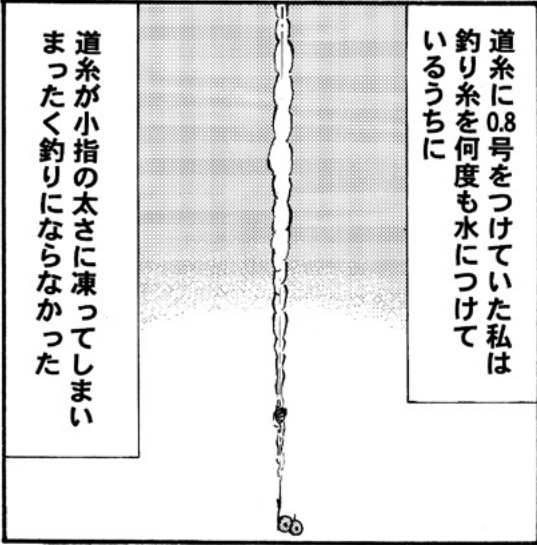
カチン



珍現象にみまわれ


道糸に0.8号をつけていた私は釣り糸を何度も水につけて

道糸が小指の太さに凍ってしまいまったく釣りにならなかった




結局 その日は
3人でヤマメ2匹という
さんさんな結果だった

もちろん
私(作者)はボーズだった



そして1週間後
私の釣りの師匠の呉山さんが
(私は私用で同行出来なかつた)

場所を変えて
荒川本流に入った時



強烈な引きと格闘すること30分

武の鼻橋※のもとで
29cmのサクラマス
釣り上げたのだった

※ここはイサ釣り以外は
禁止区域です

それで今年から
サクラマスが放流
されてることを
知ったのだった



そしてゴールデン
ウィークの初日

優太
テントは
しっかりロープを
張ってないと
強風が吹いたら
飛ばされるぞ

イエッサー

岡田優太(小4)
資産数億の「スーパードッグ」の
ちよっとなまい気な一人息子

私達は荒川の近くのキャンプ場
にテントを張り

あみちゃん
テントのまわりには
雨が降ってもいいように
ミゾをほっておくんだよ

鈴木あみ(小4)
優太のクラスメイト

はい

毎日サクラマス
を狙うことにしたのだった



いいか
みんな
テントは
しっかり止めて
おかないと
ダメだぞ

なにせ
12連休
あるん
だからな

ちがっ
ちがっ
ちがっ



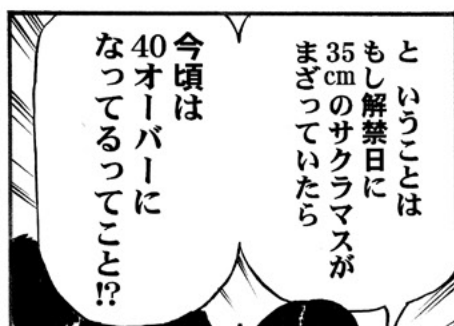
ああ 今年は川虫の
状態もいいから
ひよつとしたら
35オーバーになっ
てるかもしれないな



3月に29cmの
サクラマスが
釣れたってことは
その後
釣られなくて
生きのびてる
サクラマスがいれば
確実に30オーバーには
なっているってことよね



すげ〜
40オーバーの
サクラマスか…



ということは
もし解禁日に
35cmのサクラマスが
まぎっていたら
今頃は
40オーバーに
なってるってこと!?



いねーよ
そなの!!

ねえねえ
ということは
1匹のサクラマスが
まぎっていたら
2匹になっ
てるってこと!?



ああ
そーいうこと
だね…



4月1日～9月30日まで
はフライ禁止なんだ

平成12年度 漁業制限変更について

◆ 期限付準溪流区域

区域 荒川本流秩父市地先巴川橋より下流、
長瀬町地先、玉淀湖まで

漁法 竿エサ釣り、ルアー、フライ

漁業期間 (竿エサ釣り、ルアー) 3月1日より5月31日まで
10月1日より2月20日まで

(フライ) 3月1日より3月31日まで
10月1日より2月20日まで

入漁料 溪流河川と同じ

どーして
フライは
ダメなの!?

鮎友釣専用区域

入漁料
・日釣券・店売 2,100円 (消費税共)
現場売 3,000円 (消費税共)
・年間券・8,400円(消費税共)

それは
この巴川橋上流の
久那橋から玉淀湖までは
鮎友釣専用区域にも
指定されてて



放流したての子アユは
まだ動物性の餌を食べているため
水生昆虫を模したフライや毛バリ釣りは
禁止になっているんだ

でも
鮎の解禁前の
5月31日までは
餌釣りとルアーは
OKなのさ







優太
どーしたの
そんな荷物なんか
背おって……

うん
ちよっと……



35センチオーバーの
サクラマスかあ……
ワクワクするわね

(サクラマス用釣り仕掛け)

5〜6フィートトラウトロッド

8ポンドライン

ルアー
5g前後スプーン

6センチ前後ミノー

(フック)パーブレスフック

絶対
パーブレスの方が
かかりが良いし
リリースしやすい
ですよ

スピニングリール



人差し指で
ラインを
押さえ


いいかい
あみちゃん
ルアーは

ベイルアームを
はずし



投げる

4ポンド





でも今の
1mしか
飛んでないよ
優太くん

あみちゃん
初めてで
1mも飛ばせれば
すげーことなんだよ

僕なんか
最初10cmも
飛ばなかったよ

ふーん
そーなのか…

エヘヘ
なんだか
うれしいなー

よし
もう一度



ラインを
押さえて…

それっ

あー
すげーよ
あみちゃん!!

本当に
初めて
なのかよー

**天才
少女!!**



でも
今の
うしろに
飛んだよ
優太くん

あみちゃん
初めてで

うしろに
飛ばせる
なんて

もう本当に
すげー
すげー
すげー
ことなんだぜ



もう
ばかねー
優太…

あみちゃんに
好かれようと思って
ヨイシヨなんか
しちゃって


あみちゃん
つかれたら
言ってね


イス持って
きたからー

うん

まーた
あの子 イスなんか
持って来て
ホントにバカねー









ヤマメのワンポイント・アドバイス

○キャンプでごはんをおいしく炊く秘訣の巻○ VOL.13

キャンプの楽しみといえば、もちろん食事!! 今回は目盛りのないコッフェルでおいしいごはんを作る秘訣をアドバイス!!



米と同じか少し多めの水を加える



お米をよくとぎ、水が透明になるまでよくすすぐ



ふつくらこはんでき上がり



10分後、焦げの匂いがしてきたら火からおろし、5分間蒸らす



圧力をかけるためにフタに石をのせ強火で炊き、噴きこぼれたら火を弱める




そのまま30分以上浸し、米に十分水を吸わせる



それではまた!!

あとはタッパーにフィルムケースの調味料やコンソメなどの調味料一式を一緒に入れておくと運びやすく、使いやすいです



またフィルムケースは捨てないで取っておくと、キャンプの時に調味料を入れて持ち運べかさばらなくて便利です



余ったこはんは温かいうちににおにぎりにしておくと、そのまま焼きおにぎりや、くずしてチャーハンに使えて便利です